

KW 20



KW 20

KW 20

- denn das JRK ist nicht abgesagt -

Ob ihr euch über Skype seht, zu Brieffreunden werdet oder täglich telefoniert. Ob ihr miteinander die besten Brettspielideen, Bewegungsspiele im Garten, Bastelideen oder Nachbarschaftshilfen austauscht. Ob ihr anfangt eure Zimmer großflächig aufzuräumen, euch eine Fremdsprache, das Zeichnen oder einen Tanz beibringt.

Sendet uns eure Ideen und best practices zu, damit wir sie allen im Landesverband als kreative Toolbox bereitstellen können!

Es gibt neue Wege und gemeinsam gehen wir sie!

Neue Wege für das JRK // kreative Toolbox

Gesammelte Ideen der KW 20

Kreativ

Der KV Wangen hat sich ein Corona-Plakat überlegt, das gleichzeitig auch wichtige Verhaltensweisen vermittelt und bunt ausgemalt werden kann.

Der KV Tauberbischofsheim teilt kreative Do-It-Yourself Ideen und Anleitungen mit euch. Stellt gemeinsam einen Raumlüfterfrischer, Schlaf-gut-Spray und Deo her!

Der KV Wangen teilt eine schöne Idee für eine gemeinsame Aktion fern des Internets mit euch. Daheim können JRKler*innen und Interessierte Steine bemalen und sie vors DRK-Heim bringen, wo sie für ein neues Eingangsschild für den JRK-Gruppenraum gesammelt und später zusammengefügt werden.

Sozial

Die Kompetenzgruppe Bildung veranstaltet eine Online-Gruppenstunde zur Anschauung für digital unerfahrene Gruppenleitungen. Gruppenleitungen, die es bisher noch nicht so recht geschafft haben, ihre JRK-Gruppenstunden über das Internet fortzusetzen, sollen hier unterstützt werden.

In der Rolle eurer JRK-Gruppenmitglieder erlebt ihr konkrete Methoden mit, bekommt aber auch Hintergründe zur Durchführung erklärt. Ein Zusatztermin wird HEUTE (11.05.) von 18:45 bis 20:30 Uhr angeboten. Link zur Ausschreibung

<http://www.jrk-bw.de/aktuelles/article/schulung-onlinegruppenstunde.html>

Darauf aufbauend bietet der Landesverband vier Schulungstermine für die Nutzung verschiedener Online Tools an. Sie verschafft einen Überblick über die unterschiedlichen Programme und findet am 14./18./19. Mai jeweils von 18:00 bis 20:00 Uhr und am 15. Mai von 10:00 bis 12:00 Uhr statt. Die Ausschreibung und den Link zur Anmeldung findet ihr unter <http://www.jrk-bw.de/aktuelles/article/schulung-online-tools.html>

Die bundesweite Instagram-Kampagne des Generalsekretariats möchte im Mai individuelle Gründe für ein Engagement im JRK – als Video, Foto, Zitat – veröffentlichen. Beteiligt euch an der Aktion über eine Einsendung eurer Gründe (formlos per Email an jrk@drk.de) oder postet selbst unter Nennung des Hashtag #jrkundich zur Kampagne. Start der Kampagne war am Weltrotkreuztag.

Eine Idee des KV Wangen für JRK-Gruppen, die in Messengerdiensten aktiv sind: Wähle ein Bild, Meme oder Spruch deiner Wahl für deinen Status oder eure JRK-Gruppe aus. Zusätzlich veröffentlichst du die nachfolgenden Texte dazu und nominierst weitere JRKler*innen aus deiner Gruppe zum Mitmachen.

*Spruch des Tages: Dies war der Spruch zum Montag!
Ich nominiere XX: Du darfst den Spruch für Dienstag senden. Danke!*



Neue Wege für das JRK // kreative Toolbox

Gesammelte Ideen der KW 20

Sport und Spiel

Mit einem DRK-Homepage-Quiz können eure JRKler*innen eure KV-Homepage einmal ganz anders erkunden!

Begebt euch auf eine digitale Rallye quer durch die Seiten der Homepage des DRK-Kreisverbandes Tauberbischofsheims und findet das Lösungswort heraus.

Zudem wird mit der Natur-Schatzsuche des KV Tauberbischofsheims euer nächster Waldspaziergang in eine spannende Exkursion verwandelt! Halte deine Augen geöffnet und deine Kamera bereit. Los geht's!

Erste Hilfe

Durch das online-Spiel *Max & Flocke: Jagd auf Dr. Superschreck* werden 7-12-Jährige spielerisch an die Themen Brand- und Unfallverhütung, Erste Hilfe und Sicherheit herangeführt <http://www.max-und-flocke-helferland.de/static/muf2/index.html>

Der KV Tauberbischofsheim hat sich ein Rotkreuz-Blattspiel ausgedacht. Jugendrotkreuzthemen, Rotkreuz- und EH-Wissen können in Theorie und Praxis geübt werden. Auch als JRK-Wettbewerbsvorbereitung kann es sich eignen. Neben der beiliegenden auszudruckenden Spielvorlage werden lediglich Spielfiguren, Würfel, Schreibmaterial und ein (abgelaufener) Verbandkasten benötigt.

Der KV Sigmaringen hat euch eine Übung zu Körperpositionen erstellt. Ordnet die Abbildungen den richtigen Begriffen zu. Vielleicht könnt ihr sie während eurer nächsten virtuellen Gruppenstunde pantomimisch zeigen während die anderen versuchen sie zu erraten?

Bestimmt fällt euch noch mehr ein!

Sendet uns eure Ideen und best practices aus eurer virtuellen Gruppenstunde zu!

Wir sammeln sie und bereiten sie auf, damit ihr wöchentlich neue Ideen und Anregungen für ein buntes JRK-Leben habt!

Wir freuen uns auf eure Einsendungen an h.parchmann@drk-bw.de!

Euer JRK-Team

Cool bleiben



Ordentlich Hände waschen



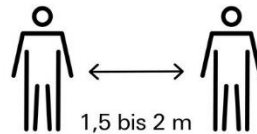
Rücksichtsvoll bleiben




Ohne Panik



Nur notwendige Sozialkontakte



Alles geht vorbei





Unsere drei
DIY-Anleitungen
zum Wohlfühlen!

Unsere Do-it-Yourself Wohlfühl-Ideen

- ✓ DIY-Raumlufterfrischer
- ✓ DIY-Schlaf-gut-Spray
- ✓ DIY-Deo

Lass Dich inspirieren...

...und inspiriere auch gerne uns mit einer E-Mail an kjl@drk-tbb.de oder mit einem Beitrag auf unserer JRK-Facebookseite („JRK KV Tauberbischofsheim“)!

Bilder: © Melanie Pfohl

DIY-Raumlufterfrischer

Zaubere Deinen individuellen Raumlufterfrischer! :-)

Du brauchst...

- ✓ 100-150g Natron
- ✓ 10-20 Tropfen ätherisches Öl (z.B. Orangen-, Lavendel- oder Eukalyptusöl)
- ✓ Ein Schraubglas (ohne Deckel)
- ✓ Einen dünnen Stoffrest (z.B. Perlon-Strumpfhose)
- ✓ Gummiband oder Schnur

So geht's...

Fülle das Glas etwa zur Hälfte mit Natron.

Gib dann, je nach bevorzugter Duftintensität, ätherisches Öl hinzu.

Befestige den Stoffrest mit Gummiband/Schnur auf dem Glas.

Schüttle Deinen Raumlufterfrischer vor dem Aufstellen im Bad, um die Zutaten zu vermischen.



DIY-Schlaf-gut-Spray

Zaubere Dein persönliches Schlaf-gut-Spray! :-)

Du brauchst...

- ✓ 40ml geruchsneutralen Alkohol (40% Vol., z.B. Wodka)
- ✓ 60ml destilliertes/gekochtes Wasser
- ✓ 30 Tropfen schlafförderndes, ätherisches Öl (z.B. Vanille-, Kamille-, Orangenblüte-, Lavendel-, Mandarine- oder Hopfenöl)
- ✓ Eine leere Sprühflasche (min. 100ml Volumen)

So geht's...

Fülle Wasser und Alkohol in die Sprühflasche.

Gib dann das ätherische Öl tropfenweise hinzu.

Verschließe anschließend die Sprühflasche und schüttle sie kräftig. Vor jeder Anwendung solltest Du sie erneut aufschütteln.



DIY-Deo

Stelle Dein Deo selbst her - ohne Aluminium! :-)

Du brauchst...

- ✓ 2 TL Natron
- ✓ 1-2 TL Speisestärke
- ✓ 5 Tropfen ätherisches Öl (z.B. Lavendel-, Rosen- Hyazinthe- oder Fliederöl)
- ✓ 100 ml Wasser
- ✓ Einen leeren Deoroller (z.B. aus der Apotheke oder recycelt)

So geht's...

Erhitze das Wasser in einem Topf und rühre die Speisestärke unter. Lass die Mischung kurz aufkochen, bis sie eine sirupartige Konsistenz hat. Dann muss die Mischung auf circa 30°C abkühlen.

Rühre nun das Natron unter, bis es sich aufgelöst hat. Gib das ätherische Öl hinzu, und rühre die Mischung gut um.

Nun kannst Du sie in den leeren Deoroller füllen.

DRK-Ortsverein Aichstetten e.V.



Sei dabei!

Liebe JRK'ler – klein und groß,

viele tolle und bunte Aktionen zaubern uns in dieser besonderen Zeit ein LÄCHELN ins Gesicht.

Gemeinsam mit Euch wollen wir ein JRK Eingangsschild für unseren Gruppenraum gestalten, wozu wir Eure Hilfe brauchen:

Nimm Dir Material aus unserer JRK Kiste vor dem DRK-Heim mit und bemale es bunt oder bring bereits bemalte kleine Steine bis zum 29.Mai zurück in die Kiste.

Deiner Kreativität sind keine Grenzen gesetzt. Später werden alle bunt bemalten Materialien aus der Kiste zu einem Schild zusammengefügt. Natürlich sind auch Kids und Jugendliche, die kein Mitglied bei uns im JRK sind, herzlich eingeladen an unserer Mitmach-Aktion teilzunehmen.



Wir freuen uns auf das Ergebnis!

Liebe Grüße und bleibt gesund,
Eure Gruppenleiter



Checkst Du unsere DRK-Homepage?!

Begib Dich auf eine digitale Rallye quer durch die Seiten der Homepage unseres DRK-Kreisverbandes!

So geht's. Rufe die Homepage des Deutschen Roten Kreuz Kreisverbandes Tauberbischofsheim e.V. (www.drk-tbb.de) auf.

Beantworte die untenstehenden Rallye-Fragen durch geschicktes Durchforsten unserer Homepage. Übertrage die Buchstaben hinter den ausgewählten Antworten in die untenstehende Lösungswortvorlage.

Rallye gelöst? - Wir freuen uns über eine E-Mail an kjl@drk-tbb.de! :-)

(1) Wie heißt die DRK-Kreisgeschäftsführerin?

- ☐ Alexa Müssig (J)
- ☐ Manuela Grau (W)
- ☐ Birgit Schreck (I)

(2) Von welchem DRK-Ortsverein ist Simone Klein die Vorsitzende?

- ☐ Kilsheim (R)
- ☐ Sonderriet (I)
- ☐ Boxberg (C)

(3) Wo „wohnt“ die Rotkreuzdose?

- ☐ Im Kühlschrank (R)
- ☐ Im Badezimmer (H)
- ☐ Neben dem Telefon (K)

(4) Wer ist nicht Kreisbereitschaftsleiter*in?

- ☐ Julian Geiger (C)
- ☐ Manuela Döhner (R)
- ☐ Marco Genise (H)

(5) Welches Angebot gehört nicht zu den „Gesundheitsprogrammen“?

- ☐ Gedächtnistraining (E)
- ☐ Kochkurs (H)
- ☐ Gymnastikgruppe (L)

(6) Wie lautet der Name des Leiters des Rettungsdienstes?

- ☐ Hilmar Keller (E)
- ☐ Uwe Rennhofer (F)
- ☐ Felix Müller (T)

(7) Wann wurde der DRK-Ortsverein Brehmen gegründet?

- ☐ 1933 (T)
- ☐ 1945 (E)
- ☐ 1969 (C)

(8) An wie vielen Stunden täglich kann die Hausnotruf-Zentrale im Notfall per Knopfdruck alarmiert werden?

- ☐ 12 Stunden (M)
- ☐ 18 Stunden (A)
- ☐ 24 Stunden (K)

(9) In welcher Stadt wurden die sieben Rotkreuz-Grundsätze im Jahr 1965 von der XX. Internationalen Rotkreuz-konferenz proklamiert?

- ☐ Wien (E)
- ☐ Berlin (I)
- ☐ Bonn (L)

(10) Wie heißt die Ansprechpartnerin für ein Freiwilliges Soziales Jahr?

- ☐ Katharina Beuchert (D)
- ☐ Melanie Pfohl (U)
- ☐ Eleonore Dürr (N)

(11) Wie viel kostet der „Rotkreuzkurs Erste Hilfe“ für Selbstzahler*innen?

- ☐ 30 Euro (J)
- ☐ 45 Euro (D)
- ☐ 60 Euro (W)

(12) Wann wurde das Präsidium des DRK-Kreisverbandes gewählt?

- ☐ 10. Oktober 2015 (R)
- ☐ 08. Mai 2016 (I)
- ☐ 22. Juni 2017 (A)

(13) Wie viele Helfer-vor-Ort-Gruppen gibt es aktuell im DRK-Kreisverband?

- ☐ Neun (R)
- ☐ Zwölf (K)
- ☐ Vierzehn (S)

DEIN LÖSUNGSWORT

1	2	3	4	5	6	7	8	9	10	11	12	13	!
---	---	---	---	---	---	---	---	---	----	----	----	----	---

Jugendrotkreuz im DRK-Kreisverband Tauberbischofsheim e.V.

Uns gibt's auch auf Facebook als „JRK KV Tauberbischofsheim! ;-)

NATUR-SCHATZSUCHE

Unsere JRKlerin Anna hüpfte gerne durch den Wald und erfreut sich an Naturmaterialien.

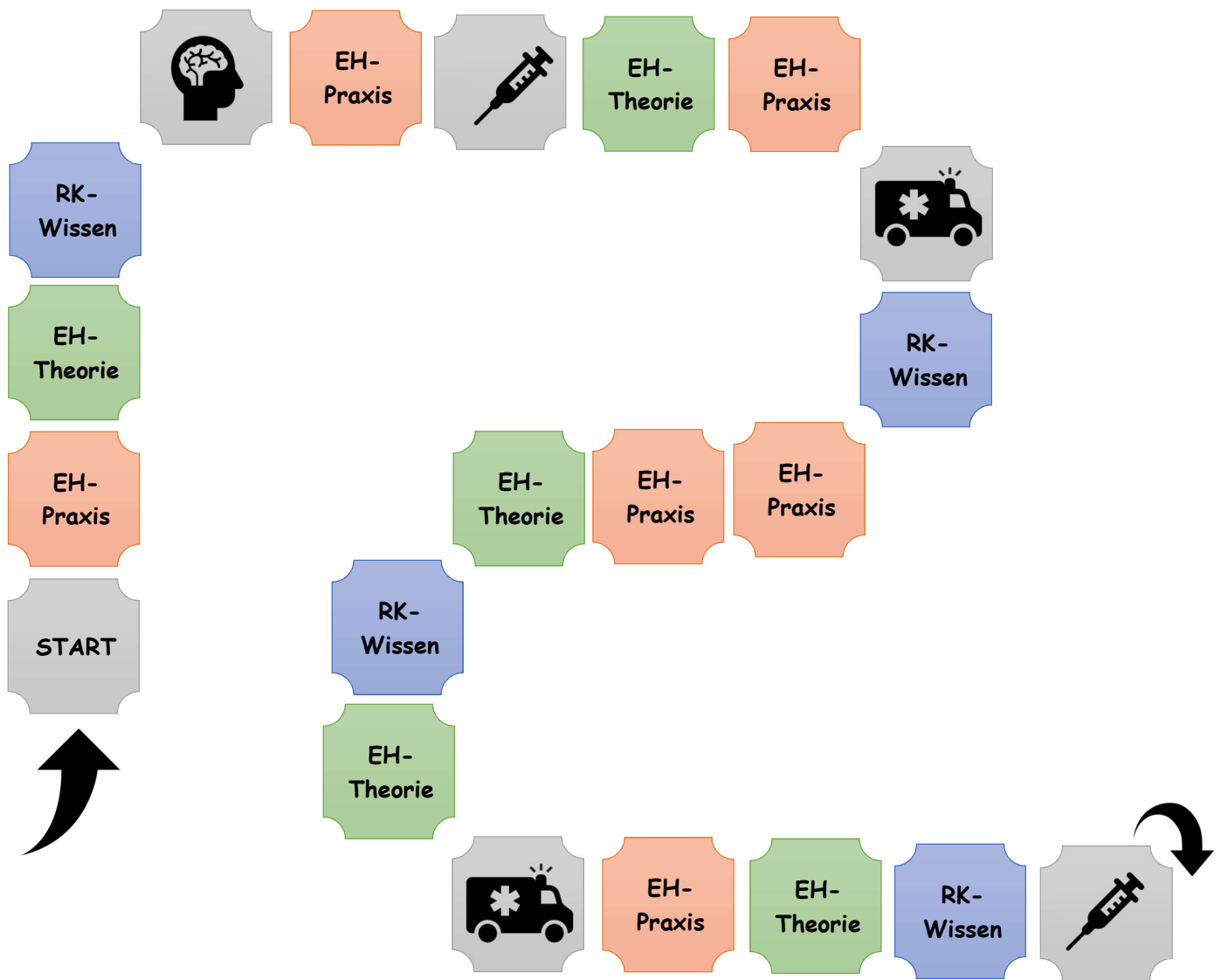
Für euch hat sich Anna, die sich in ihrer Freizeit auch in der Naturschutzbund-Gruppe Boxberg engagiert, eine Natur-Schatzsuche ausgedacht.

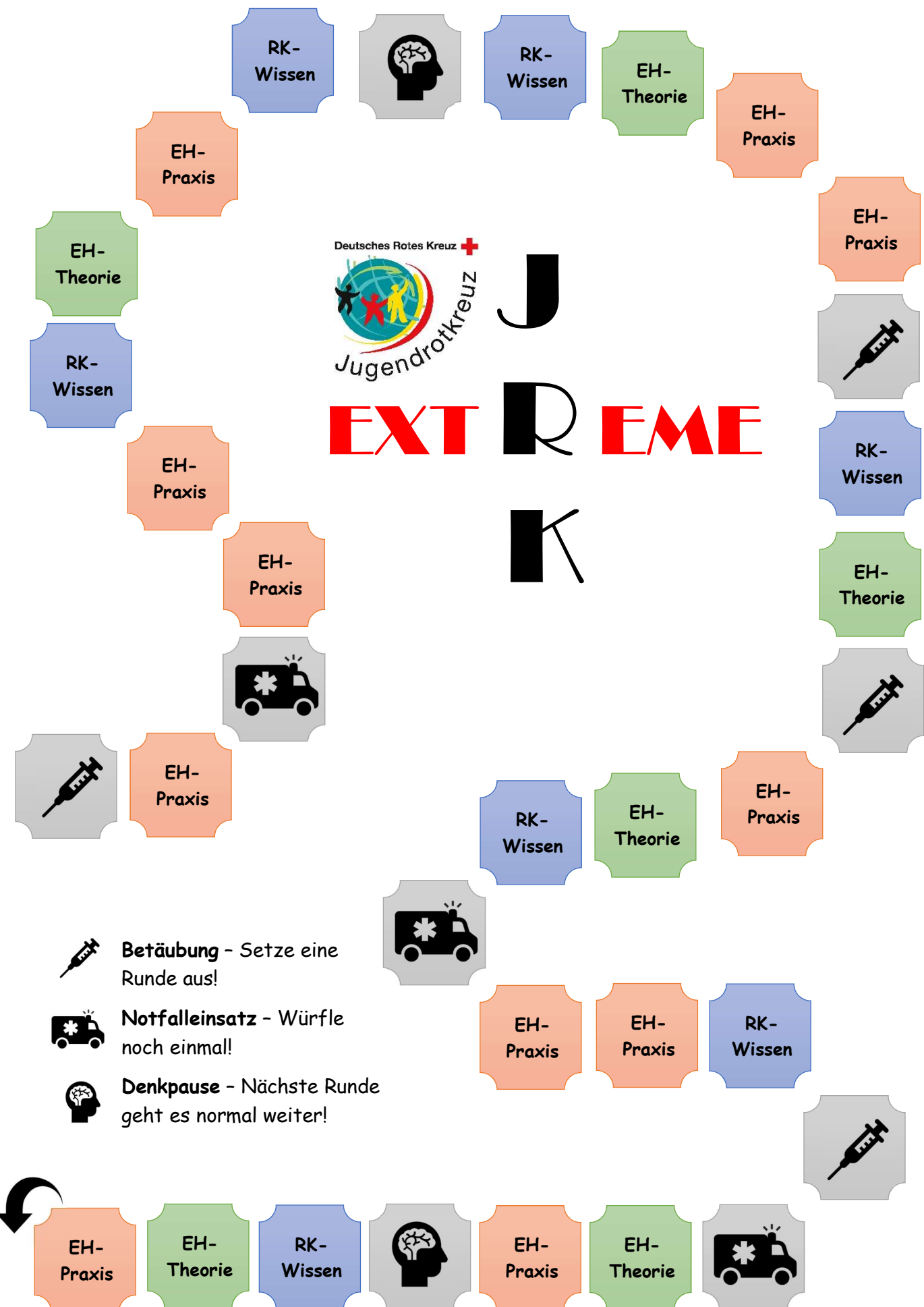
So geht's. Anna hat eine Liste mit kleinen Aufgaben zusammengestellt, die Du auf einem Spaziergang oder einer Wanderung in der Natur erledigen darfst.

Du möchtest Deine erstellten Natur-Bilder mit uns teilen? Wir freuen uns über eine E-Mail an kjl@drk-tbb.de!



1	Fotografiere ein Gänseblümchen.	
2	Erstelle ein Foto von einem Tannenzapfen.	
3	Fotografiere eine Löwenzahn-Blüte.	
4	Sammele drei verschiedene Blatt-Arten und erstelle ein Foto.	
5	Lege ein „Naturmandala“ (z.B. ein Herz aus Steinen).	
6	Sammele (mit Handschuhen!) drei achtlos weggeworfene Verpackungsmüll-Stücke und wirf sie in einen Mülleimer.	
7	Fotografiere ein „Kriechtier“ und ein „Flugtier“.	
8	Erstelle ein Foto von einem „Naturkunstwerk“, das Dir ins Auge sticht (z.B. ein sehr alter Baum, ein Vogelnest, eine beeindruckende Wurzel, ein schöner Stein).	
9	Fotografiere das gleiche Bildmotiv zu drei verschiedenen Tageszeiten (z.B. frühmorgens, mittags, spätabends).	





«JRK Extreme»

Ein Rotkreuz- und Erste-Hilfe-Blattspiel für JRKler*innen und deren Familien, für digitale und für analoge JRK-Gruppenstunden ;-)

SPIELZWECK

Das Blattspiel dient dem interaktiven und abwechslungsreichen Wiederholen und Erlernen von Jugendrotkreuz-Themen. Es eignet sich auch gut zur JRK-Wettbewerb-vorbereitung

Inhaltlich wird einerseits theoretisches Wissen über das Jugendrotkreuz und die Internationale Rotkreuz- und Rothalbmond-bewegung aufgegriffen.

Im Zentrum steht der Ausbau von Erste-Hilfe-Kenntnissen und -Fähigkeiten in Theorie und Praxis.

MITSPIELER*INNEN

Optimalerweise kann das Blattspiel von drei bis fünf Spieler*innen bzw. Teams (bestehend aus jeweils zwei bis drei TN*innen) gespielt werden.

MATERIAL

Vor Spielbeginn sind dieses Spiel-Dokument auszudrucken und die Karten auszuschneiden, bestehend aus...

- ✓ Spielvorlage (Seiten 1 und 2)
- ✓ Spielanleitung (Seite 3)
- ✓ 12 RK-Wissen-Karten (Seite 4)
- ✓ 12 EH-Theorie-Karten (Seite 5)
- ✓ 12 EH-Praxis-Karten (Seite 6)
- ✓ Notfallereignis-Karten (Seite 7)
- ✓ Lösungsbogen (Seite 8)

Zusätzlich benötigt werden...

- ✓ So viele Spielfiguren wie Teams bzw. Mitspieler*innen
- ✓ Mindestens ein Würfel
- ✓ Ein Stift und ein Block zum Mit-Notieren des aktuellen Punktestandes
- ✓ Ein (abgelaufener!) Verbandkasten

SPIELABLAUF

Die Spieler*innen starten auf dem „Start“-Feld. Nacheinander wird gewürfelt, auf das jeweilige Feld vorgerückt, und die Aktion ausgeführt.

Die im Rahmen der Aktion erworbene bzw. verlorene Anzahl an Moneypunkten (unsere „Währungseinheit“) wird notiert.

Das Spiel endet, wenn der*die erste Spieler*in das „Ziel“ erreicht bzw. darübergezogen ist.

Gewonnen hat der*die Spieler*in, welche*r zu diesem Zeitpunkt über die höchste Anzahl an Moneypunkten verfügt.

AKTIONSFELDER & MONEYPUNKTE

- **RK-Wissen.** Eine vollständig und korrekt gelöste Aufgabe ergibt 3 Moneypunkte.
- **EH-Theorie.** Eine vollständig und korrekt gelöste Aufgabe ergibt 3 Moneypunkte.
- **EH-Praxis.** Eine vollständig und korrekt gelöste Aufgabe ergibt 4 Moneypunkte.

Je nach Alter und JRK-Erfahrung der TN*innen können ggf. Teilpunkte vergeben werden.

Notfallereignis. Beim Würfeln einer „6“ rückt der*die Spieler*in zunächst nicht sechs Felder vor, sondern zieht eine Notfallereignis-Karte.

Zur Bedeutung der grauen Spielfelder...

- **Betäubung.** Eine Runde aussetzen.
- **Notfalleinsatz.** Noch einmal würfeln.
- **Denkpause.** In der nächsten Runde geht es weiter. In der aktuellen Runde erfolgt keine Aktion.

RK-WISSEN-KARTEN



RK-Wissen (1)

Wann wurde Dunant in Genf geboren?



RK-Wissen (2)

Welche Auszeichnung erhielt Dunant 1901?



RK-Wissen (3)

In welchem Jahr wurde das DRK gegründet?



RK-Wissen (4)

Wie heißt das Buch, das Dunant 1862 veröffentlichte?



RK-Wissen (5)

Zähle die sieben Grundsätze der Rotkreuzbewegung auf.



RK-Wissen (6)

Welche Personengruppen sollen die vier Genfer Konventionen schützen?



RK-Wissen (7)

Wann starb Dunant in Heiden am Bodensee?



RK-Wissen (8)

Wie heißt die aktuelle Präsidentin des DRK?



RK-Wissen (9)

Zähle die fünf DRK-Gemeinschaften auf.



RK-Wissen (10)

Wofür steht die Abkürzung „IKRK“?



RK-Wissen (11)













Zähle drei JRK-Kampagnen auf.



RK-Wissen (12)

Welche vier Rotkreuz-Schutzzeichen gibt es?

EH-THEORIE-KARTEN		
 <p>EH-Theorie (1) Erkläre, was die HELD-Regel bedeutet.</p>	 <p>EH-Theorie (2) Wofür steht die PECH-Regel?</p>	 <p>EH-Theorie (3) Wie lauten die fünf „W“-Fragen beim Notruf?</p>
 <p>EH-Theorie (4) Nenne die fünf Glieder der Rettungskette.</p>	 <p>EH-Theorie (5) Woran erkennt man den Volumenmangelschock?</p>	 <p>EH-Theorie (6) Zähle Symptome einer Vergiftung auf.</p>
 <p>EH-Theorie (7) Wofür steht die Abkürzung „AED“?</p>	 <p>EH-Theorie (8) Wann führt man die „Seitenlage“ durch?</p>	 <p>EH-Theorie (9) Woran erkennt man einen Sonnenstich?</p>
 <p>EH-Theorie (10) Nenne Symptome eines Schlaganfalls.</p>	 <p>EH-Theorie (11) Was versteht man unter „Vitalfunktionen“?</p>	 <p>EH-Theorie (12) Welche Gefahren gehen von (großflächigen) Verbrennungen aus?</p>

EH-PRAXIS-KARTEN		
 <p>EH-Praxis (1) Führe einen Fingerkuppenverband vor.</p>	 <p>EH-Praxis (2) Demonstriere die Schocklagerung.</p>	 <p>EH-Praxis (3) Führe einen Druckverband vor.</p>
 <p>EH-Praxis (4) Führe einen Ellenbogenverband vor.</p>	 <p>EH-Praxis (5) Demonstriere die (Stabile) Seitenlage.</p>	 <p>EH-Praxis (6) Demonstriere die „Lippenbremse“.</p>
 <p>EH-Praxis (7) Führe einen Handverband vor.</p>	 <p>EH-Praxis (8) Demonstriere den „Kutschersitz“.</p>	 <p>EH-Praxis (9) Führe einen Kopfverband vor.</p>
 <p>EH-Praxis (10) Demonstriere das Anlegen einer Dreieckstuch-Armschlinge.</p>	 <p>EH-Praxis (11) Führe einen Verband an einer aufgeschürften Handinnenfläche vor.</p>	 <p>EH-Praxis (12) Führe einen Knieverband vor.</p>

NOTFALLEREIGNIS-KARTEN



Notfallereignis

Dein RTW hat eine Panne. Gehe 3 Felder zurück.



Notfallereignis

Du wurdest mit dem KTW geblitzt. Gehe ein Feld zurück.



Notfallereignis

Das NEF wurde nicht getankt. Zeitverlust. Gehe 2 Felder zurück.



Notfallereignis

Deine Einsatzjacke steht Dir echt super! Du erhältst einen Moneypunkt.



Notfallereignis

Du springst spontan beim Sanitätsdienst ein. Du erhältst 2 Moneypunkte.



Notfallereignis

Du nimmst an einer Fortbildung teil. Dafür bekommst Du 3 Moneypunkte.



Notfallereignis

Dein KFZ-Verbandkasten ist abgelaufen. Gib 2 Moneypunkte ab.



Notfallereignis

Die Defi-Batterie ist leer. Das kostet Dich 2 Moneypunkte.



Notfallereignis

Du kommst zu spät zur Fortbildung. Gehe 2 Felder zurück.



Notfallereignis

Den Notruf hast Du zu spät abgesetzt. Gib einen Moneypunkt ab.



Notfallereignis

Dein*e Patient*in ist unterkühlt. Gehe ein Feld zurück.




Notfallereignis

Du hast vergessen, Handschuhe anzuziehen. Gib 2 Moneypunkte ab.

LÖSUNGSBOGEN		
	RK-Wissen-Karten	RK-Theorie-Karten
1	08. Mai 1828	Hilfe rufen (Notruf), Ermutigen, Lebenswichtige Funktionen, Decke
2	Friedensnobelpreis	Pause machen, Eis (Kühlen), Compression (Kompressionsverband), Hochlegen
3	1921	Was ist passiert? Wo? Welche Verletzungen? Wie viele Personen? Warten auf Rückfragen!
4	„Eine Erinnerung an Solferino“	Absichern/Eigenschutz, Notruf und Sofortmaßnahmen, Weitere Erste Hilfe, Rettungsdienst, Krankenhaus
5	Menschlichkeit, Unparteilichkeit, Neutralität, Unabhängigkeit, Freiwilligkeit, Einheit, Universalität	Schwacher und schneller Puls, sinkender Blutdruck, Blässe, Kaltschweißigkeit, Zittern und Frieren, Zunächst unruhig und ängstlich, dann teilnahmslos bis Bewusstlosigkeit
6	Streitkräfte im Feld, (...) zur See, Kriegsgefangene, Zivilpersonen	Übelkeit/Erbrechen, Durchfall, Schweißausbrüche, Kopfschmerzen, Schwindel, Bauchschmerzen, Krämpfe, Bewusstseins- und Atem-/Kreislaufstörungen
7	10. Oktober 1910	Automatisierter Externer Defibrillator
8	Gerda Hasselfeldt	Bewusstlosigkeit
9	Jugendrotkreuz, Bereitschaften, Bergewacht, Wasserwacht, Wohlfahrts- und Sozialarbeit	(Reizung von Gehirn und Hirnhäuten) Schwindel, Kopfschmerzen, Nackensteifigkeit, Übelkeit/Erbrechen, Hochroter Kopf, Bewusstseinsstörungen
10	Internationales Komitee vom Roten Kreuz	(Halbseiten-)Lähmung, Gesichtslähmung, Sprachstörungen, Schluckbeschwerden, Kopfschmerzen, Nackensteifigkeit, Bewusstseinsstörung, Atem- und Kreislaufstörungen, Krämpfe
11	Kindersoldaten, „Bleib cool ohne Gewalt“, Kinderarmut, „Deine Stärken. Deine Zukunft. Ohne Druck!“, Klima-helfer, Buntstifter, Menschlichkeit	Bewusstsein, Atmung, Kreislauf
12	Rotes Kreuz, Roter Halbmond, Roter Diamant, Roter Löwe mit roter Sonne	Unterkühlung, Volumenmangelschock (Flüssigkeitsverlust), Infektion

Körperpositionen zur Ersten Hilfe!



Ordne die Begriffe den Abbildungen zu
Atemnot, Bewußtlosigkeit, Fremdkörper in den Atemwegen,
Herzbeschwerden, Kopfverletzung, Schock, starke Blutung Hand, starke
Blutung Bein